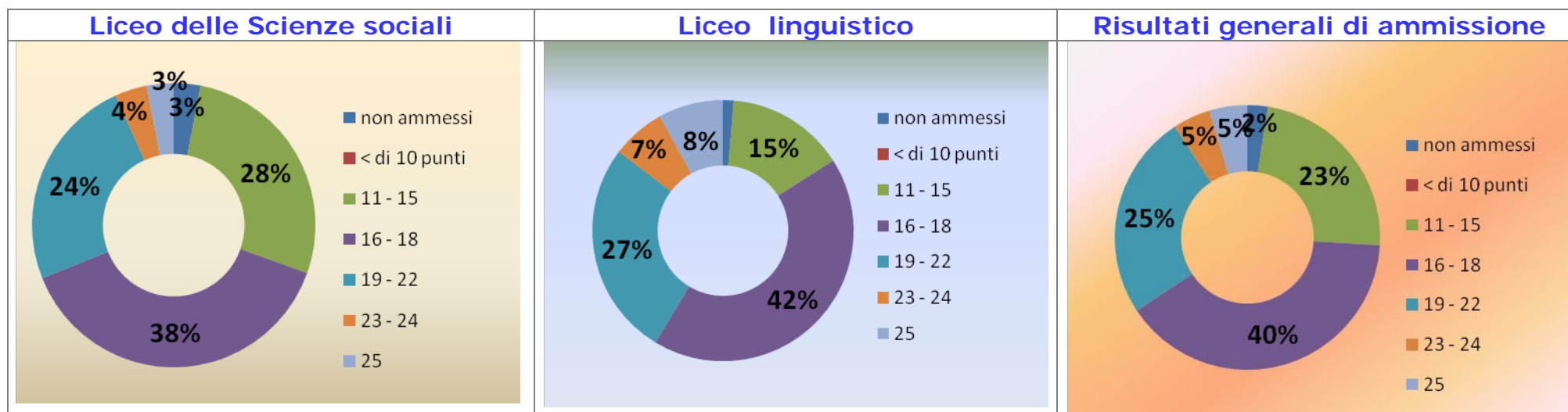




Esame di Stato 2011. Crediti di ammissione classi quinte 2010/11

Ecco un'analisi dei crediti di ammissione all'Esame di Stato 2011. Nella tabella che segue sono riportati i dati analitici delle nostre 12 quinte. Vanno all'esame **233** studenti: **164** del Liceo delle Scienze sociali e **75** del Liceo linguistico. Gli scrutinati sono stati 239: 6 non sono stati ammessi. Nessun alunno/a si presenta con un credito inferiore a 10 punti, mentre sono **11 le/ gli alunne/i che ottengono il punteggio massimo di 25**.

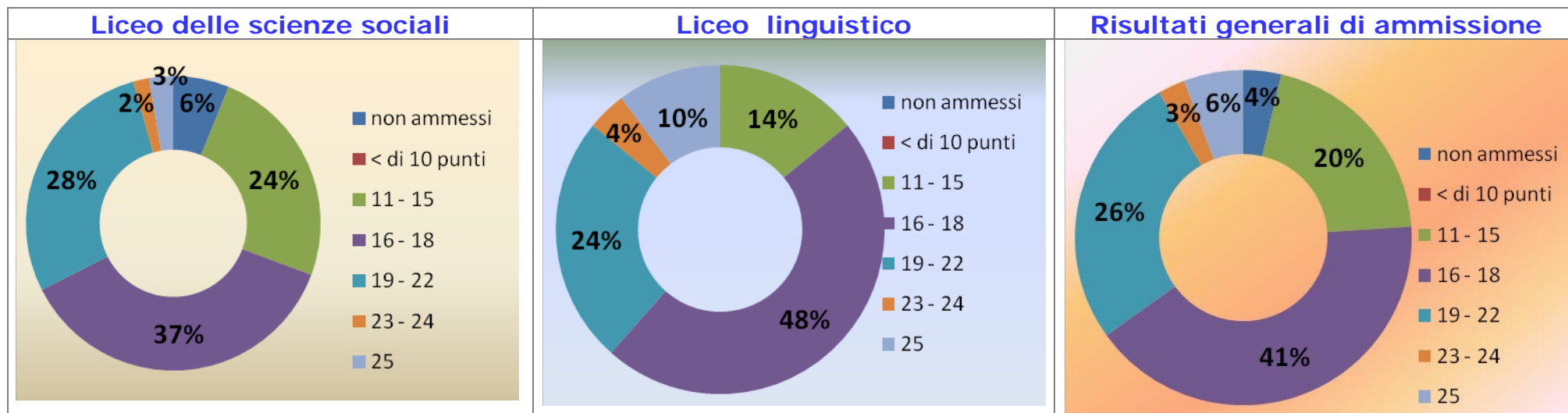
Credito scolastico	5AS	5BS	5CS	5DS	5ES	5FS	5GS	5HS	TOT	5AL	5BL	5CL	5DL	TOT	Totale	%
non ammessi	0	2	0	0	0	0	2	1	5	0	0	0	1	1	6	3
< di 10 punti	0	0	0	0	0	0	0	0	0	0	0	0	0	0	0	0
11 - 15	6	6	5	2	11	8	3	4	45	1	3	2	5	11	56	23
16 - 18	12	5	6	9	8	7	8	8	63	6	8	9	9	32	95	40
19 - 22	9	5	5	6	1	10	1	3	40	3	7	4	6	20	60	25
23 - 24	0	0	1	0	1	1	2	1	6	2	0	2	1	5	11	5
25	1	1	2	0	0	0	1	0	5	3	1	1	1	6	11	5
TOTALE ALUNNI/E	28	19	19	17	21	26	17	17	164	15	19	18	23	75	239	100%



Esame di Stato 2010. Crediti di ammissione classi quinte 2009/10

Ecco un'analisi dei crediti di ammissione all'Esame di Stato 2010. Nella tabella che segue sono riportati i dati analitici delle nostre 9 quinte. Vanno all'esame **192** studenti: **114** del Liceo delle Scienze sociali e **78** del Liceo linguistico. Gli scrutinati sono stati 193: 7 non sono stati ammessi. Nessun alunno/a si presenta con un credito inferiore a 10 punti, mentre sono **11 le/ gli alunne/i che ottengono il punteggio massimo di 25**.

Credito scolastico	5AS	5BS	5CS	5DS	5ES	5FS	TOT	5AL	5BL	5CL	5DL	TOT	Totale	%
non ammessi	0	2	2	2	1	0	7	0	0	0	0	0	7	4
< di 10 punti	0	0	0	0	0	0	0	0	0	0	0	0	0	0
11 - 15	7	7	1	4	6	3	28	0	4	5	2	11	39	20
16 - 18	8	8	3	7	8	8	42	10	9	11	7	37	79	41
19 - 22	6	3	7	7	4	5	32	4	4	5	6	19	51	27
23 - 24	0	1	1	0	0	0	2	2	1	0	0	3	5	3
25	1	0	0	0	0	2	3	2	2	0	4	8	11	6
TOTALE ALUNNI/E	22	21	14	20	19	18	114	18	20	21	19	78	192	100%



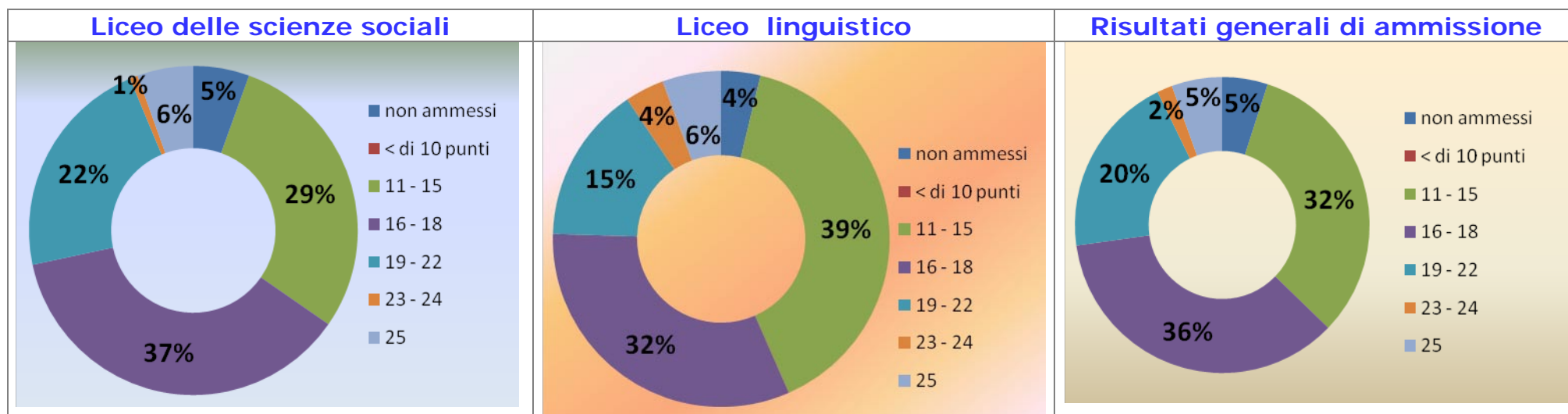
Segue alla pagina successiva →

Ultimo aggiornamento 12/6/2010

Esame di Stato 2009. Crediti di ammissione classi quinte 2008/09

Ecco un'analisi dei crediti di ammissione all'Esame di Stato 2009. Nella tabella che segue sono riportati i dati analitici delle nostre 9 quinte. Vanno all'esame **180** studenti: **127** del Liceo delle Scienze sociali e **53** del Liceo linguistico. Gli scrutinati sono stati 180: 9 non sono stati ammessi. Nessun alunno/a si presenta con un credito inferiore a 10 punti, mentre sono **9 le/ gli alunne/i che ottengono il punteggio massimo di 25**.

Credito scolastico	5AS	5BS	5CS	5DS	5ES	5FS	TOT	5AL	5BL	5CL	TOT	Totale	%
non ammessi	0	0	0	5	2	0	7	0	2	0	2	9	5%
< di 10 punti	0	0	0	0	0	0	0	0	0	0	0	0	0%
11 - 15	7	6	7	6	5	6	37	4	7	10	21	58	32%
16 - 18	6	8	9	8	6	10	47	9	4	4	17	64	36%
19 - 22	6	8	1	2	5	6	28	6	2	0	8	36	20%
23 - 24	0	0	0	0	1	0	1	0	1	1	2	3	2%
25	1	1	2	1	1	1	7	0	1	2	3	10	6%
TOTALE ALUNNI/E	20	23	19	22	20	23	127	19	17	17	53	180	100%



Segue alla pagina successiva →

Ultimo aggiornamento 13/6/2009

Esame di Stato 2008. Crediti di ammissione classi quinte 2007/08

Ecco un'analisi dei crediti di ammissione all'Esame di Stato 2008. Nella tabella che segue sono riportati i dati analitici delle nostre 10 quinte. Vanno all'esame **211** studenti: **145** del Liceo delle Scienze sociali e **67** del Liceo linguistico. Gli scrutinati sono stati 213: 2 non sono stati ammessi. Solo 2 si presentano con un credito inferiore a 8 punti, mentre sono **12 gli alunni che ottengono il punteggio massimo**.

Credito scolastico	5AS	5BS	5CS	5DS	5ES	5FS	5GS	%	5AL	5BL	5CL	%	Totale	%
Non ammessi	0	0	0	0	0	0	1	1%	0	1	0	1%	2	1%
< di 8 punti	0	0	0	0	0	0	1	1%	0	0	1	1%	2	1%
8 - 11	0	3	1	1	0	1	4	5%	2	5	0	10%	17	8%
12 - 14	5	12	5	5	6	8	5	32%	10	5	13	42%	74	35%
15 - 17	9	4	12	11	10	10	8	42%	11	5	7	34%	87	41%
18 -19	3	5	2	2	0	1	2	14%	0	2	2	6%	19	9%
20	0	1	3	1	2	1	1	6%	0	2	1	4%	12	6%
TOTALI	17	25	23	20	18	21	21	100%	23	20	24	100%	211	100%

